Items o Objetos

APPLICATION = Excel
WORKBOOKS = Archivos de trabajo
SHEETS = Hojas de cálculo

RANGE ("A1")
o
CELLS (3,2)

TABLES
PIVOT TABLES
GRAPHICS

PROCESADOR INTEL CORE7 ó CORE9
14th gen

PROCESADOR AMD RYZEN 6, 7

Memoria RAM = Min 16 RAM
Preferible 32 RAM o 64 RAM

Disco duro de estado sólido SSD

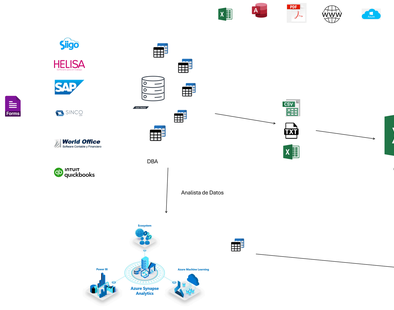

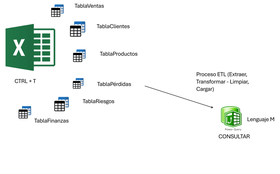

Proceso ETL (Extraer, Transformar - Limpiar, Cargar)

Paso 1. Crea una variable a la que denomina ORIGEN
ORIGEN = Excel.Files.FileContent("C:/__/__")

Paso 2. NAVEGACIÓN- Va a mostrar la data a nivel de tabla, pero con la característica que cada campo es tipo de datos ANY (ABC123)

Paso 3. TIPO CAMBIADO. Tipifica cada campo con un tipo de datos.

Power BI

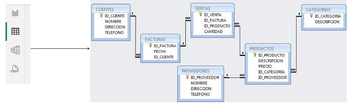

Tabla dimensiones / Tabla Primaria

Porque la dimensión de la tabla esta dada por el # de clientes que la empresa tiene

Tabla de Hechos / Tabla Foránea

Porque cada transacción es un hecho, es decir un registro, entre más ventas más hechos

A 1 cliente le vendemos * veces